

Reporte Mensual
Deuda Dólares

Marzo 2026

El Fondo tiene como estrategia ofrecer una cartera diversificada de valores de deuda en dólares de mediano plazo.

• Clave de Pizarra	SURUSD
• Tipo de inversión	Especializado en Deuda
• Tipo de fondo	Fondo de Inversión de Renta Variable
• Horizonte sugerido	Entre 1 y 3 años
• Patrimonio del fondo	MXN 327,974,629
• Calificación Crediticia	N/A

• Tolerancia al riesgo	Medio Alto
• Entidad calificadora	N/A
• Disponibilidad	Compra: Mismo día de la solicitud Venta: El martes de cada semana o el día hábil siguiente si es inhábil
• Liquidez	Compra 24hrs y Venta 48 hrs
• Duración	N/A
• Horario de operación	08:00 hrs a 13:00 hrs

Comentario del Manager
¿Qué pasó este mes?

En EU el empleo presenta debilidad y la inflación continúa descendiendo-gen 2.4% y sub 2.5%. La Fed dejó sin cambios su tasa en marzo manteniendo la expectativa de un recorte de 25pb para este año. En México, la inflación sorprendió al alza en el mes, impulsada por la parte no subyacente. Banxico recortó la tasa 25pb con un tono neutral y una decisión dividida. El dólar se fortaleció frente a la mayoría de las monedas ante el inicio de la guerra. El peso registró una caída de 3.3%.

¿Qué esperamos para el futuro?

La expectativa moderada de la continuación en el ciclo de recortes de Banxico apoya la estrategia de privilegiar instrumentos de tasa fija sobre el benchmark. En el corto plazo, se espera volatilidad en el peso; factores como la incertidumbre comercial, menor flujo de remesas, riesgos políticos/fiscales y el conflicto en Medio Oriente podrían presionar al MXN en el mediano plazo. Proyección a cierre de 2026: \$18.33.

Rendimientos
Rendimientos Netos

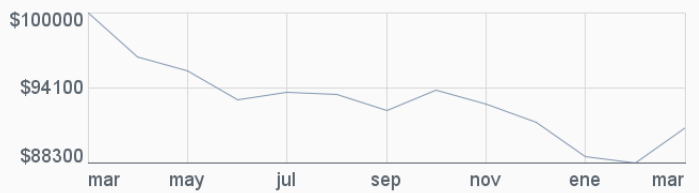
Serie BFO - Calculadas en pesos al 31/03/2026

1 MES	3 MESES	ESTE AÑO	1 AÑO	3 AÑOS	5 AÑOS
3.04 %	-0.51 %	-0.51 %	-8.98 %	10.00 %	N/D

*Rendimientos anualizados

Rentabilidad Acumulada de la Serie BFO

Del 31/03/2025 al 31/03/2026. Para una Inversión Inicial de \$100.000


Composición

Renta FIJA	Marzo	Febrero	Variación
	98.15%	97.98%	0.17 ▲
Moneda USD	Marzo	Febrero	Variación
	97.42%	99.02%	-1.60 ▼
MXN	Marzo	Febrero	Variación
	2.58%	0.98%	1.60 ▲

Renta VARIABLE	Marzo	Febrero	Variación
	1.85%	2.02%	-0.17 ▼
País Estados Unidos	Marzo	Febrero	Variación
	54.29%	56.04%	-1.75 ▼
México	Marzo	Febrero	Variación
	34.82%	33.82%	1.00 ▲
Internacional	Marzo	Febrero	Variación
	10.89%	10.14%	0.75 ▲

Distribución por tipo de instrumento

BONOS INTERNACIONAL	Marzo	Febrero	Variación
	63.33 %	64.17 %	-0.84 ▼
BONOS NACIONAL	Marzo	Febrero	Variación
	34.82 %	33.82 %	1.00 ▲
ACCIONES Desarrollado Internacional	Marzo	Febrero	Variación
	1.85 %	2.02 %	-0.17 ▼

Principales Emisores

GOBIERNO MEXICO	26.28 %
VANGUARD SHORT-TERM CORPORATE BOND ETF	22.91 %
VANGUARD SHORT-TERM TREASURY ETF	22.64 %
VANGUARD U.S. TREASURY 3-7 YEAR BOND UCITS ETF	9.04 %
VANGUARD INTERMEDIATE-TERM TREASURY ETF	8.74 %
OTROS	10.39 %
TOTAL	100.00 %

El contenido del presente documento proviene de fuentes consideradas como fidedignas; sin embargo, no se ofrece garantía alguna, ni representa una sugerencia para la toma de decisiones en materia de inversión. SURA Investment Management México, S.A. de C.V., Sociedad Operadora de Fondos de Inversión (*SIMM) no asume ninguna responsabilidad en caso de que el presente documento sea interpretado como recomendación de compra o venta de cualquier inversión que en el mismo se mencionan. El inversionista interesado en invertir en los fondos de inversión administradas por SIMM, deberá consultar el prospecto de información correspondiente para conocer todas las características de operación, administración y liquidación de cada fondo. Este documento no podrá ser reproducido parcial o totalmente por ningún medio, ni ser distribuido, citado o divulgado sin el permiso previo por escrito otorgado por SIMM. Las opiniones publicadas en este documento son de exclusiva responsabilidad del autor. SIMM no asume responsabilidad alguna respecto de la inexactitud, errores o imprecisiones de la información contenida en el mismo. Fondos de Inversión administrados y distribuidos por SIMM (surainvestments.com/mx). *La serie de referencia es la BF2. 1. Retorno 12 meses.

Reporte Mensual
Deuda Dólares

Marzo 2026

El Fondo tiene como estrategia ofrecer una cartera diversificada de valores de deuda en dólares de mediano plazo.

• Clave de Pizarra	SURUSD
• Tipo de inversión	Especializado en Deuda
• Tipo de fondo	Fondo de Inversión de Renta Variable
• Horizonte sugerido	Entre 1 y 3 años
• Patrimonio del fondo	MXN 327,974,629
• Calificación Crediticia	N/A

• Tolerancia al riesgo	Medio Alto
• Entidad calificadora	N/A
• Disponibilidad	Compra: Mismo día de la solicitud Venta: El martes de cada semana o el día hábil siguiente si es inhábil
• Liquidez	Compra 24hrs y Venta 48 hrs
• Duración	N/A
• Horario de operación	08:00 hrs a 13:00 hrs

Comentario del Manager
¿Qué pasó este mes?

En EU el empleo presenta debilidad y la inflación continúa descendiendo-gen 2.4% y sub 2.5%. La Fed dejó sin cambios su tasa en marzo manteniendo la expectativa de un recorte de 25pb para este año. En México, la inflación sorprendió al alza en el mes, impulsada por la parte no subyacente. Banxico recortó la tasa 25pb con un tono neutral y una decisión dividida. El dólar se fortaleció frente a la mayoría de las monedas ante el inicio de la guerra. El peso registró una caída de 3.3%.

¿Qué esperamos para el futuro?

La expectativa moderada de la continuación en el ciclo de recortes de Banxico apoya la estrategia de privilegiar instrumentos de tasa fija sobre el benchmark. En el corto plazo, se espera volatilidad en el peso; factores como la incertidumbre comercial, menor flujo de remesas, riesgos políticos/fiscales y el conflicto en Medio Oriente podrían presionar al MXN en el mediano plazo. Proyección a cierre de 2026: \$18.33.

Rendimientos
Rendimientos Netos

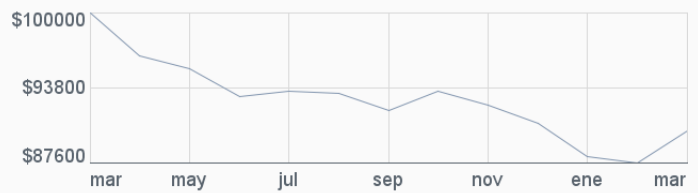
Serie BF1 - Calculadas en pesos al 31/03/2026

1 MES	3 MESES	ESTE AÑO	1 AÑO	3 AÑOS	5 AÑOS
2.97 %	-0.70 %	-0.70 %	-9.73 %	7.36 %	-8.44 %

*Rendimientos anualizados

Rentabilidad Acumulada de la Serie BF1

Del 31/03/2025 al 31/03/2026. Para una Inversión Inicial de \$100.000


Composición

Renta FIJA	Marzo	Febrero	Variación
	98.15%	97.98%	0.17 ▲
Moneda USD	Marzo	Febrero	Variación
	97.42%	99.02%	-1.60 ▼
MXN	Marzo	Febrero	Variación
	2.58%	0.98%	1.60 ▲

Renta VARIABLE	Marzo	Febrero	Variación
	1.85%	2.02%	-0.17 ▼
País Estados Unidos	Marzo	Febrero	Variación
	54.29%	56.04%	-1.75 ▼
México	Marzo	Febrero	Variación
	34.82%	33.82%	1.00 ▲
Internacional	Marzo	Febrero	Variación
	10.89%	10.14%	0.75 ▲

Distribución por tipo de instrumento

BONOS INTERNACIONAL	Marzo	Febrero	Variación
	63.33 %	64.17 %	-0.84 ▼
BONOS NACIONAL	Marzo	Febrero	Variación
	34.82 %	33.82 %	1.00 ▲
ACCIONES Desarrollado Internacional	Marzo	Febrero	Variación
	1.85 %	2.02 %	-0.17 ▼

Principales Emisores

GOBIERNO MEXICO	26.28 %
VANGUARD SHORT-TERM CORPORATE BOND ETF	22.91 %
VANGUARD SHORT-TERM TREASURY ETF	22.64 %
VANGUARD U.S. TREASURY 3-7 YEAR BOND UCITS ETF	9.04 %
VANGUARD INTERMEDIATE-TERM TREASURY ETF	8.74 %
OTROS	10.39 %
TOTAL	100.00 %

El contenido del presente documento proviene de fuentes consideradas como fidedignas; sin embargo, no se ofrece garantía alguna, ni representa una sugerencia para la toma de decisiones en materia de inversión. SURA Investment Management México, S.A. de C.V., Sociedad Operadora de Fondos de Inversión (*SIMM) no asume ninguna responsabilidad en caso de que el presente documento sea interpretado como recomendación de compra o venta de cualquier inversión que en el mismo se mencionan. El inversionista interesado en invertir en los fondos de inversión administradas por SIMM, deberá consultar el prospecto de información correspondiente para conocer todas las características de operación, administración y liquidación de cada fondo. Este documento no podrá ser reproducido parcial o totalmente por ningún medio, ni ser distribuido, citado o divulgado sin el permiso previo por escrito otorgado por SIMM. Las opiniones publicadas en este documento son de exclusiva responsabilidad del autor. SIMM no asume responsabilidad alguna respecto de la inexactitud, errores o imprecisiones de la información contenida en el mismo. Fondos de Inversión administrados y distribuidos por SIMM (surainvestments.com/mx). *La serie de referencia es la BF2. 1. Retorno 12 meses.

Reporte Mensual
Deuda Dólares

Marzo 2026

El Fondo tiene como estrategia ofrecer una cartera diversificada de valores de deuda en dólares de mediano plazo.

• Clave de Pizarra	SURUSD
• Tipo de inversión	Especializado en Deuda
• Tipo de fondo	Fondo de Inversión de Renta Variable
• Horizonte sugerido	Entre 1 y 3 años
• Patrimonio del fondo	MXN 327,974,629
• Calificación Crediticia	N/A

• Tolerancia al riesgo	Medio Alto
• Entidad calificadora	N/A
• Disponibilidad	Compra: Mismo día de la solicitud Venta: El martes de cada semana o el día hábil siguiente si es inhábil
• Liquidez	Compra 24hrs y Venta 48 hrs
• Duración	N/A
• Horario de operación	08:00 hrs a 13:00 hrs

Comentario del Manager
¿Qué pasó este mes?

En EU el empleo presenta debilidad y la inflación continúa descendiendo-gen 2.4% y sub 2.5%. La Fed dejó sin cambios su tasa en marzo manteniendo la expectativa de un recorte de 25pb para este año. En México, la inflación sorprendió al alza en el mes, impulsada por la parte no subyacente. Banxico recortó la tasa 25pb con un tono neutral y una decisión dividida. El dólar se fortaleció frente a la mayoría de las monedas ante el inicio de la guerra. El peso registró una caída de 3.3%.

¿Qué esperamos para el futuro?

La expectativa moderada de la continuación en el ciclo de recortes de Banxico apoya la estrategia de privilegiar instrumentos de tasa fija sobre el benchmark. En el corto plazo, se espera volatilidad en el peso; factores como la incertidumbre comercial, menor flujo de remesas, riesgos políticos/fiscales y el conflicto en Medio Oriente podrían presionar al MXN en el mediano plazo. Proyección a cierre de 2026: \$18.33.

Rendimientos
Rendimientos Netos

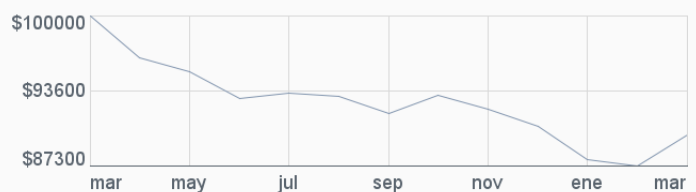
Serie BF2 - Calculadas en pesos al 31/03/2026

1 MES	3 MESES	ESTE AÑO	1 AÑO	3 AÑOS	5 AÑOS
2.94 %	-0.79 %	-0.79 %	-10.04 %	6.24 %	-9.48 %

*Rendimientos anualizados

Rentabilidad Acumulada de la Serie BF2

Del 31/03/2025 al 31/03/2026. Para una Inversión Inicial de \$100.000


Composición

Renta FIJA	Marzo	Febrero	Variación
	98.15%	97.98%	0.17 ▲
Moneda USD	Marzo	Febrero	Variación
	97.42%	99.02%	-1.60 ▼
MXN	Marzo	Febrero	Variación
	2.58%	0.98%	1.60 ▲

Renta VARIABLE	Marzo	Febrero	Variación
	1.85%	2.02%	-0.17 ▼
País Estados Unidos	Marzo	Febrero	Variación
	54.29%	56.04%	-1.75 ▼
México	Marzo	Febrero	Variación
	34.82%	33.82%	1.00 ▲
Internacional	Marzo	Febrero	Variación
	10.89%	10.14%	0.75 ▲

Distribución por tipo de instrumento

BONOS INTERNACIONAL	Marzo	Febrero	Variación
	63.33%	64.17%	-0.84 ▼
BONOS NACIONAL	Marzo	Febrero	Variación
	34.82%	33.82%	1.00 ▲
ACCIONES Desarrollado Internacional	Marzo	Febrero	Variación
	1.85%	2.02%	-0.17 ▼

Principales Emisores

GOBIERNO MEXICO	26.28 %
VANGUARD SHORT-TERM CORPORATE BOND ETF	22.91 %
VANGUARD SHORT-TERM TREASURY ETF	22.64 %
VANGUARD U.S. TREASURY 3-7 YEAR BOND UCITS ETF	9.04 %
VANGUARD INTERMEDIATE-TERM TREASURY ETF	8.74 %
OTROS	10.39 %
TOTAL	100.00 %

El contenido del presente documento proviene de fuentes consideradas como fidedignas; sin embargo, no se ofrece garantía alguna, ni representa una sugerencia para la toma de decisiones en materia de inversión. SURA Investment Management México, S.A. de C.V., Sociedad Operadora de Fondos de Inversión (*SIMM) no asume ninguna responsabilidad en caso de que el presente documento sea interpretado como recomendación de compra o venta de cualquier inversión que en el mismo se mencionan. El inversionista interesado en invertir en los fondos de inversión administradas por SIMM, deberá consultar el prospecto de información correspondiente para conocer todas las características de operación, administración y liquidación de cada fondo. Este documento no podrá ser reproducido parcial o totalmente por ningún medio, ni ser distribuido, citado o divulgado sin el permiso previo por escrito otorgado por SIMM. Las opiniones publicadas en este documento son de exclusiva responsabilidad del autor. SIMM no asume responsabilidad alguna respecto de la inexactitud, errores o imprecisiones de la información contenida en el mismo. Fondos de Inversión administrados y distribuidos por SIMM (surainvestments.com/mx). *La serie de referencia es la BF2. 1. Retorno 12 meses.

Reporte Mensual
Deuda Dólares

Marzo 2026

El Fondo tiene como estrategia ofrecer una cartera diversificada de valores de deuda en dólares de mediano plazo.

• Clave de Pizarra	SURUSD
• Tipo de inversión	Especializado en Deuda
• Tipo de fondo	Fondo de Inversión de Renta Variable
• Horizonte sugerido	Entre 1 y 3 años
• Patrimonio del fondo	MXN 327,974,629
• Calificación Crediticia	N/A

• Tolerancia al riesgo	Medio Alto
• Entidad calificadora	N/A
• Disponibilidad	Compra: Mismo día de la solicitud Venta: El martes de cada semana o el día hábil siguiente si es inhábil
• Liquidez	Compra 24hrs y Venta 48 hrs
• Duración	N/A
• Horario de operación	08:00 hrs a 13:00 hrs

Comentario del Manager
¿Qué pasó este mes?

En EU el empleo presenta debilidad y la inflación continúa descendiendo-gen 2.4% y sub 2.5%. La Fed dejó sin cambios su tasa en marzo manteniendo la expectativa de un recorte de 25pb para este año. En México, la inflación sorprendió al alza en el mes, impulsada por la parte no subyacente. Banxico recortó la tasa 25pb con un tono neutral y una decisión dividida. El dólar se fortaleció frente a la mayoría de las monedas ante el inicio de la guerra. El peso registró una caída de 3.3%.

¿Qué esperamos para el futuro?

La expectativa moderada de la continuación en el ciclo de recortes de Banxico apoya la estrategia de privilegiar instrumentos de tasa fija sobre el benchmark. En el corto plazo, se espera volatilidad en el peso; factores como la incertidumbre comercial, menor flujo de remesas, riesgos políticos/fiscales y el conflicto en Medio Oriente podrían presionar al MXN en el mediano plazo. Proyección a cierre de 2026: \$18.33.

Rendimientos
Rendimientos Netos

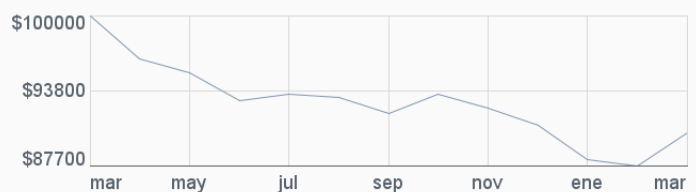
Serie BFE - Calculadas en pesos al 31/03/2026

1 MES	3 MESES	ESTE AÑO	1 AÑO	3 AÑOS	5 AÑOS
2.98 %	-0.68 %	-0.68 %	-9.59 %	7.67 %	N/D

*Rendimientos anualizados

Rentabilidad Acumulada de la Serie BFE

Del 31/03/2025 al 31/03/2026. Para una Inversión Inicial de \$100.000


Composición

Renta FIJA	Marzo	Febrero	Variación
	98.15%	97.98%	0.17 ▲
Moneda USD	Marzo	Febrero	Variación
	97.42%	99.02%	-1.60 ▼
MXN	Marzo	Febrero	Variación
	2.58%	0.98%	1.60 ▲

Renta VARIABLE	Marzo	Febrero	Variación
	1.85%	2.02%	-0.17 ▼
País Estados Unidos	Marzo	Febrero	Variación
	54.29%	56.04%	-1.75 ▼
México	Marzo	Febrero	Variación
	34.82%	33.82%	1.00 ▲
Internacional	Marzo	Febrero	Variación
	10.89%	10.14%	0.75 ▲

Distribución por tipo de instrumento

BONOS INTERNACIONAL	Marzo	Febrero	Variación
	63.33 %	64.17 %	-0.84 ▼
BONOS NACIONAL	Marzo	Febrero	Variación
	34.82 %	33.82 %	1.00 ▲
ACCIONES Desarrollado Internacional	Marzo	Febrero	Variación
	1.85 %	2.02 %	-0.17 ▼

Principales Emisores

GOBIERNO MEXICO	26.28 %
VANGUARD SHORT-TERM CORPORATE BOND ETF	22.91 %
VANGUARD SHORT-TERM TREASURY ETF	22.64 %
VANGUARD U.S. TREASURY 3-7 YEAR BOND UCITS ETF	9.04 %
VANGUARD INTERMEDIATE-TERM TREASURY ETF	8.74 %
OTROS	10.39 %
TOTAL	100.00 %

El contenido del presente documento proviene de fuentes consideradas como fidedignas; sin embargo, no se ofrece garantía alguna, ni representa una sugerencia para la toma de decisiones en materia de inversión. SURA Investment Management México, S.A. de C.V., Sociedad Operadora de Fondos de Inversión (*SIMM) no asume ninguna responsabilidad en caso de que el presente documento sea interpretado como recomendación de compra o venta de cualquier inversión que en el mismo se mencionan. El inversionista interesado en invertir en los fondos de inversión administradas por SIMM, deberá consultar el prospecto de información correspondiente para conocer todas las características de operación, administración y liquidación de cada fondo. Este documento no podrá ser reproducido parcial o totalmente por ningún medio, ni ser distribuido, citado o divulgado sin el permiso previo por escrito otorgado por SIMM. Las opiniones publicadas en este documento son de exclusiva responsabilidad del autor. SIMM no asume responsabilidad alguna respecto de la inexactitud, errores o imprecisiones de la información contenida en el mismo. Fondos de Inversión administrados y distribuidos por SIMM (surainvestments.com/mx). *La serie de referencia es la BF2. 1. Retorno 12 meses.

Reporte Mensual
Deuda Dólares

Marzo 2026

El Fondo tiene como estrategia ofrecer una cartera diversificada de valores de deuda en dólares de mediano plazo.

• Clave de Pizarra	SURUSD	• Tolerancia al riesgo	Medio Alto
• Tipo de inversión	Especializado en Deuda	• Entidad calificadora	N/A
• Tipo de fondo	Fondo de Inversión de Renta Variable	• Disponibilidad	Compra: Mismo día de la solicitud Venta: El martes de cada semana o el día hábil siguiente si es inhábil
• Horizonte sugerido	Entre 1 y 3 años	• Liquidez	Compra 24hrs y Venta 48 hrs
• Patrimonio del fondo	MXN 327,974,629	• Duración	N/A
• Calificación Crediticia	N/A	• Horario de operación	08:00 hrs a 13:00 hrs

Comentario del Manager
¿Qué pasó este mes?

En EU el empleo presenta debilidad y la inflación continúa descendiendo-gen 2.4% y sub 2.5%. La Fed dejó sin cambios su tasa en marzo manteniendo la expectativa de un recorte de 25pb para este año. En México, la inflación sorprendió al alza en el mes, impulsada por la parte no subyacente. Banxico recortó la tasa 25pb con un tono neutral y una decisión dividida. El dólar se fortaleció frente a la mayoría de las monedas ante el inicio de la guerra. El peso registró una caída de 3.3%.

¿Qué esperamos para el futuro?

La expectativa moderada de la continuación en el ciclo de recortes de Banxico apoya la estrategia de privilegiar instrumentos de tasa fija sobre el benchmark. En el corto plazo, se espera volatilidad en el peso; factores como la incertidumbre comercial, menor flujo de remesas, riesgos políticos/fiscales y el conflicto en Medio Oriente podrían presionar al MXN en el mediano plazo. Proyección a cierre de 2026: \$18.33.

Rendimientos
Rendimientos Netos

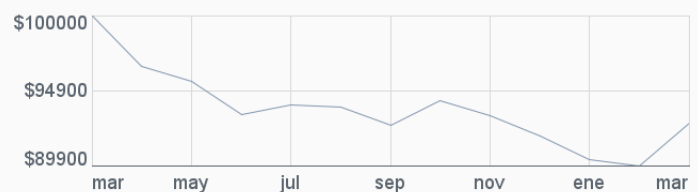
Serie BFF - Calculadas en pesos al 31/03/2026

1 MES	3 MESES	ESTE AÑO	1 AÑO	3 AÑOS	5 AÑOS
3.11 %	0.86 %	0.86 %	-7.23 %	13.62 %	-0.53 %

*Rendimientos anualizados

Rentabilidad Acumulada de la Serie BFF

Del 31/03/2025 al 31/03/2026. Para una Inversión Inicial de \$100.000


Composición

Renta FIJA	Marzo	Febrero	Variación
	98.15%	97.98%	0.17 ▲
Moneda USD	Marzo	Febrero	Variación
	97.42%	99.02%	-1.60 ▼
MXN	Marzo	Febrero	Variación
	2.58%	0.98%	1.60 ▲

Renta VARIABLE	Marzo	Febrero	Variación
	1.85%	2.02%	-0.17 ▼
País Estados Unidos	Marzo	Febrero	Variación
	54.29%	56.04%	-1.75 ▼
México	Marzo	Febrero	Variación
	34.82%	33.82%	1.00 ▲
Internacional	Marzo	Febrero	Variación
	10.89%	10.14%	0.75 ▲

Distribución por tipo de instrumento

BONOS INTERNACIONAL	Marzo	Febrero	Variación
	63.33%	64.17%	-0.84 ▼
BONOS NACIONAL	Marzo	Febrero	Variación
	34.82%	33.82%	1.00 ▲
ACCIONES Desarrollado Internacional	Marzo	Febrero	Variación
	1.85%	2.02%	-0.17 ▼

Principales Emisores

GOBIERNO MEXICO	26.28 %
VANGUARD SHORT-TERM CORPORATE BOND ETF	22.91 %
VANGUARD SHORT-TERM TREASURY ETF	22.64 %
VANGUARD U.S. TREASURY 3-7 YEAR BOND UCITS ETF	9.04 %
VANGUARD INTERMEDIATE-TERM TREASURY ETF	8.74 %
OTROS	10.39 %
TOTAL	100.00 %

El contenido del presente documento proviene de fuentes consideradas como fidedignas; sin embargo, no se ofrece garantía alguna, ni representa una sugerencia para la toma de decisiones en materia de inversión. SURA Investment Management México, S.A. de C.V., Sociedad Operadora de Fondos de Inversión (*SIMM) no asume ninguna responsabilidad en caso de que el presente documento sea interpretado como recomendación de compra o venta de cualquier inversión que en el mismo se mencionan. El inversionista interesado en invertir en los fondos de inversión administradas por SIMM, deberá consultar el prospecto de información correspondiente para conocer todas las características de operación, administración y liquidación de cada fondo. Este documento no podrá ser reproducido parcial o totalmente por ningún medio, ni ser distribuido, citado o divulgado sin el permiso previo por escrito otorgado por SIMM. Las opiniones publicadas en este documento son de exclusiva responsabilidad del autor. SIMM no asume responsabilidad alguna respecto de la inexactitud, errores o imprecisiones de la información contenida en el mismo. Fondos de Inversión administrados y distribuidos por SIMM (surainvestments.com/mx). *La serie de referencia es la BF2. 1. Retorno 12 meses.


Contamos con calificación "Excelente (mex)" por Fitch Ratings


Soluciones globales | Asesoría experta

Fondos de Inversión administrados y distribuidos por SURA Investment Management México, S.A. de C.V., Sociedad Operadora de Fondos de Inversión www.surainvestments.com/mx

Reporte Mensual
Deuda Dólares

Marzo 2026

El Fondo tiene como estrategia ofrecer una cartera diversificada de valores de deuda en dólares de mediano plazo.

• Clave de Pizarra	SURUSD
• Tipo de inversión	Especializado en Deuda
• Tipo de fondo	Fondo de Inversión de Renta Variable
• Horizonte sugerido	Entre 1 y 3 años
• Patrimonio del fondo	MXN 327,974,629
• Calificación Crediticia	N/A

• Tolerancia al riesgo	Medio Alto
• Entidad calificadora	N/A
• Disponibilidad	Compra: Mismo día de la solicitud Venta: El martes de cada semana o el día hábil siguiente si es inhábil
• Liquidez	Compra 24hrs y Venta 48 hrs
• Duración	N/A
• Horario de operación	08:00 hrs a 13:00 hrs

Comentario del Manager
¿Qué pasó este mes?

En EU el empleo presenta debilidad y la inflación continúa descendiendo-gen 2.4% y sub 2.5%. La Fed dejó sin cambios su tasa en marzo manteniendo la expectativa de un recorte de 25pb para este año. En México, la inflación sorprendió al alza en el mes, impulsada por la parte no subyacente. Banxico recortó la tasa 25pb con un tono neutral y una decisión dividida. El dólar se fortaleció frente a la mayoría de las monedas ante el inicio de la guerra. El peso registró una caída de 3.3%.

¿Qué esperamos para el futuro?

La expectativa moderada de la continuación en el ciclo de recortes de Banxico apoya la estrategia de privilegiar instrumentos de tasa fija sobre el benchmark. En el corto plazo, se espera volatilidad en el peso; factores como la incertidumbre comercial, menor flujo de remesas, riesgos políticos/fiscales y el conflicto en Medio Oriente podrían presionar al MXN en el mediano plazo. Proyección a cierre de 2026: \$18.33.

Rendimientos
Rendimientos Netos

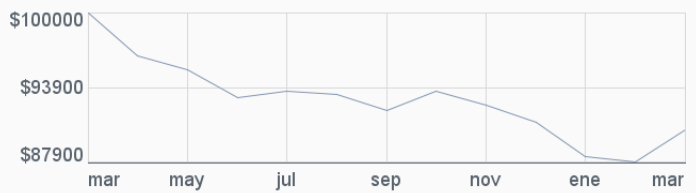
Serie BFI - Calculadas en pesos al 31/03/2026

1 MES	3 MESES	ESTE AÑO	1 AÑO	3 AÑOS	5 AÑOS
3.00%	-0.62%	-0.62%	-9.40%	8.51%	N/D

*Rendimientos anualizados

Rentabilidad Acumulada de la Serie BFI

Del 31/03/2025 al 31/03/2026. Para una Inversión Inicial de \$100.000


Composición

Renta FIJA	Marzo	Febrero	Variación
	98.15%	97.98%	0.17 ▲
Moneda USD	Marzo	Febrero	Variación
	97.42%	99.02%	-1.60 ▼
MXN	Marzo	Febrero	Variación
	2.58%	0.98%	1.60 ▲

Renta VARIABLE	Marzo	Febrero	Variación
	1.85%	2.02%	-0.17 ▼
País Estados Unidos	Marzo	Febrero	Variación
	54.29%	56.04%	-1.75 ▼
México	Marzo	Febrero	Variación
	34.82%	33.82%	1.00 ▲
Internacional	Marzo	Febrero	Variación
	10.89%	10.14%	0.75 ▲

Distribución por tipo de instrumento

BONOS INTERNACIONAL	Marzo	Febrero	Variación
	63.33%	64.17%	-0.84 ▼
BONOS NACIONAL	Marzo	Febrero	Variación
	34.82%	33.82%	1.00 ▲
ACCIONES Desarrollado Internacional	Marzo	Febrero	Variación
	1.85%	2.02%	-0.17 ▼

Principales Emisores

GOBIERNO MEXICO	26.28%
VANGUARD SHORT-TERM CORPORATE BOND ETF	22.91%
VANGUARD SHORT-TERM TREASURY ETF	22.64%
VANGUARD U.S. TREASURY 3-7 YEAR BOND UCITS ETF	9.04%
VANGUARD INTERMEDIATE-TERM TREASURY ETF	8.74%
OTROS	10.39%
TOTAL	100.00%

El contenido del presente documento proviene de fuentes consideradas como fidedignas; sin embargo, no se ofrece garantía alguna, ni representa una sugerencia para la toma de decisiones en materia de inversión. SURA Investment Management México, S.A. de C.V., Sociedad Operadora de Fondos de Inversión (*SIMM) no asume ninguna responsabilidad en caso de que el presente documento sea interpretado como recomendación de compra o venta de cualquier inversión que en el mismo se mencionan. El inversionista interesado en invertir en los fondos de inversión administradas por SIMM, deberá consultar el prospecto de información correspondiente para conocer todas las características de operación, administración y liquidación de cada fondo. Este documento no podrá ser reproducido parcial o totalmente por ningún medio, ni ser distribuido, citado o divulgado sin el permiso previo por escrito otorgado por SIMM. Las opiniones publicadas en este documento son de exclusiva responsabilidad del autor. SIMM no asume responsabilidad alguna respecto de la inexactitud, errores o imprecisiones de la información contenida en el mismo. Fondos de Inversión administrados y distribuidos por SIMM (surainvestments.com/mx). *La serie de referencia es la BF2. 1. Retorno 12 meses.


Contamos con calificación "Excelente (mex)" por Fitch Ratings


Soluciones globales | Asesoría experta

Fondos de Inversión administrados y distribuidos por SURA Investment Management México, S.A. de C.V., Sociedad Operadora de Fondos de Inversión www.surainvestments.com.mx

Reporte Mensual
Deuda Dólares

Marzo 2026

El Fondo tiene como estrategia ofrecer una cartera diversificada de valores de deuda en dólares de mediano plazo.

• Clave de Pizarra	SURUSD
• Tipo de inversión	Especializado en Deuda
• Tipo de fondo	Fondo de Inversión de Renta Variable
• Horizonte sugerido	Entre 1 y 3 años
• Patrimonio del fondo	MXN 327,974,629
• Calificación Crediticia	N/A

• Tolerancia al riesgo	Medio Alto
• Entidad calificadora	N/A
• Disponibilidad	Compra: Mismo día de la solicitud Venta: El martes de cada semana o el día hábil siguiente si es inhábil
• Liquidez	Compra 24hrs y Venta 48 hrs
• Duración	N/A
• Horario de operación	08:00 hrs a 13:00 hrs

Comentario del Manager
¿Qué pasó este mes?

En EU el empleo presenta debilidad y la inflación continúa descendiendo-gen 2.4% y sub 2.5%. La Fed dejó sin cambios su tasa en marzo manteniendo la expectativa de un recorte de 25pb para este año. En México, la inflación sorprendió al alza en el mes, impulsada por la parte no subyacente. Banxico recortó la tasa 25pb con un tono neutral y una decisión dividida. El dólar se fortaleció frente a la mayoría de las monedas ante el inicio de la guerra. El peso registró una caída de 3.3%.

¿Qué esperamos para el futuro?

La expectativa moderada de la continuación en el ciclo de recortes de Banxico apoya la estrategia de privilegiar instrumentos de tasa fija sobre el benchmark. En el corto plazo, se espera volatilidad en el peso; factores como la incertidumbre comercial, menor flujo de remesas, riesgos políticos/fiscales y el conflicto en Medio Oriente podrían presionar al MXN en el mediano plazo. Proyección a cierre de 2026: \$18.33.

Rendimientos
Rendimientos Netos

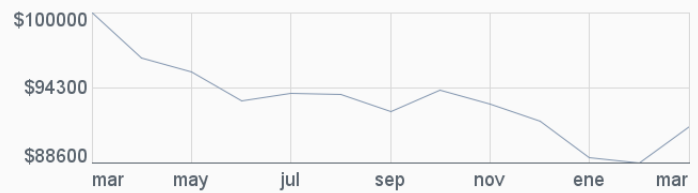
Serie BFP - Calculadas en pesos al 31/03/2026

1 MES	3 MESES	ESTE AÑO	1 AÑO	3 AÑOS	5 AÑOS
3.07%	-0.43%	-0.43%	-8.65%	11.09%	N/D

*Rendimientos anualizados

Rentabilidad Acumulada de la Serie BFP

Del 31/03/2025 al 31/03/2026. Para una Inversión Inicial de \$100.000


Composición

Renta FIJA	Marzo	Febrero	Variación
	98.15%	97.98%	0.17 ▲
Moneda USD	Marzo	Febrero	Variación
	97.42%	99.02%	-1.60 ▼
MXN	Marzo	Febrero	Variación
	2.58%	0.98%	1.60 ▲

Renta VARIABLE	Marzo	Febrero	Variación
	1.85%	2.02%	-0.17 ▼
País Estados Unidos	Marzo	Febrero	Variación
	54.29%	56.04%	-1.75 ▼
México	Marzo	Febrero	Variación
	34.82%	33.82%	1.00 ▲
Internacional	Marzo	Febrero	Variación
	10.89%	10.14%	0.75 ▲

Distribución por tipo de instrumento

BONOS INTERNACIONAL	Marzo	Febrero	Variación
	63.33%	64.17%	-0.84 ▼
BONOS NACIONAL	Marzo	Febrero	Variación
	34.82%	33.82%	1.00 ▲
ACCIONES Desarrollado Internacional	Marzo	Febrero	Variación
	1.85%	2.02%	-0.17 ▼

Principales Emisores

GOBIERNO MEXICO	26.28%
VANGUARD SHORT-TERM CORPORATE BOND ETF	22.91%
VANGUARD SHORT-TERM TREASURY ETF	22.64%
VANGUARD U.S. TREASURY 3-7 YEAR BOND UCITS ETF	9.04%
VANGUARD INTERMEDIATE-TERM TREASURY ETF	8.74%
OTROS	10.39%
TOTAL	100.00%

El contenido del presente documento proviene de fuentes consideradas como fidedignas; sin embargo, no se ofrece garantía alguna, ni representa una sugerencia para la toma de decisiones en materia de inversión. SURA Investment Management México, S.A. de C.V., Sociedad Operadora de Fondos de Inversión (*SIMM) no asume ninguna responsabilidad en caso de que el presente documento sea interpretado como recomendación de compra o venta de cualquier inversión que en el mismo se mencionan. El inversionista interesado en invertir en los fondos de inversión administradas por SIMM, deberá consultar el prospecto de información correspondiente para conocer todas las características de operación, administración y liquidación de cada fondo. Este documento no podrá ser reproducido parcial o totalmente por ningún medio, ni ser distribuido, citado o divulgado sin el permiso previo por escrito otorgado por SIMM. Las opiniones publicadas en este documento son de exclusiva responsabilidad del autor. SIMM no asume responsabilidad alguna respecto de la inexactitud, errores o imprecisiones de la información contenida en el mismo. Fondos de Inversión administrados y distribuidos por SIMM (surainvestments.com/mx). *La serie de referencia es la BF2. 1. Retorno 12 meses.

Reporte Mensual
Deuda Dólares

Marzo 2026

El Fondo tiene como estrategia ofrecer una cartera diversificada de valores de deuda en dólares de mediano plazo.

• Clave de Pizarra	SURUSD
• Tipo de inversión	Especializado en Deuda
• Tipo de fondo	Fondo de Inversión de Renta Variable
• Horizonte sugerido	Entre 1 y 3 años
• Patrimonio del fondo	MXN 327,974,629
• Calificación Crediticia	N/A

• Tolerancia al riesgo	Medio Alto
• Entidad calificadora	N/A
• Disponibilidad	Compra: Mismo día de la solicitud Venta: El martes de cada semana o el día hábil siguiente si es inhábil
• Liquidez	Compra 24hrs y Venta 48 hrs
• Duración	N/A
• Horario de operación	08:00 hrs a 13:00 hrs

Comentario del Manager
¿Qué pasó este mes?

En EU el empleo presenta debilidad y la inflación continúa descendiendo-gen 2.4% y sub 2.5%. La Fed dejó sin cambios su tasa en marzo manteniendo la expectativa de un recorte de 25pb para este año. En México, la inflación sorprendió al alza en el mes, impulsada por la parte no subyacente. Banxico recortó la tasa 25pb con un tono neutral y una decisión dividida. El dólar se fortaleció frente a la mayoría de las monedas ante el inicio de la guerra. El peso registró una caída de 3.3%.

¿Qué esperamos para el futuro?

La expectativa moderada de la continuación en el ciclo de recortes de Banxico apoya la estrategia de privilegiar instrumentos de tasa fija sobre el benchmark. En el corto plazo, se espera volatilidad en el peso; factores como la incertidumbre comercial, menor flujo de remesas, riesgos políticos/fiscales y el conflicto en Medio Oriente podrían presionar al MXN en el mediano plazo. Proyección a cierre de 2026: \$18.33.

Rendimientos
Rendimientos Netos

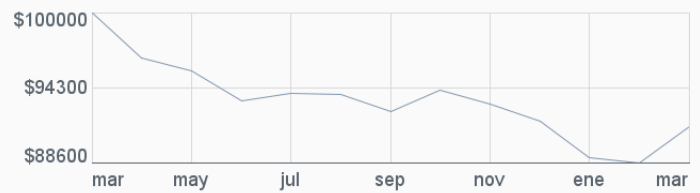
Serie BM1 - Calculadas en pesos al 31/03/2026

1 MES	3 MESES	ESTE AÑO	1 AÑO	3 AÑOS	5 AÑOS
3.07 %	-0.43 %	-0.43 %	-8.67 %	11.08 %	N/D

*Rendimientos anualizados

Rentabilidad Acumulada de la Serie BM1

Del 31/03/2025 al 31/03/2026. Para una Inversión Inicial de \$100.000


Composición

Renta FIJA	Marzo	Febrero	Variación
	98.15%	97.98%	0.17 ▲
Moneda USD	Marzo	Febrero	Variación
	97.42%	99.02%	-1.60 ▼
MXN	Marzo	Febrero	Variación
	2.58%	0.98%	1.60 ▲

Renta VARIABLE	Marzo	Febrero	Variación
	1.85%	2.02%	-0.17 ▼
País Estados Unidos	Marzo	Febrero	Variación
	54.29%	56.04%	-1.75 ▼
México	Marzo	Febrero	Variación
	34.82%	33.82%	1.00 ▲
Internacional	Marzo	Febrero	Variación
	10.89%	10.14%	0.75 ▲

Distribución por tipo de instrumento

BONOS INTERNACIONAL	Marzo	Febrero	Variación
	63.33%	64.17%	-0.84 ▼
BONOS NACIONAL	Marzo	Febrero	Variación
	34.82%	33.82%	1.00 ▲
ACCIONES Desarrollado Internacional	Marzo	Febrero	Variación
	1.85%	2.02%	-0.17 ▼

Principales Emisores

GOBIERNO MEXICO	26.28 %
VANGUARD SHORT-TERM CORPORATE BOND ETF	22.91 %
VANGUARD SHORT-TERM TREASURY ETF	22.64 %
VANGUARD U.S. TREASURY 3-7 YEAR BOND UCITS ETF	9.04 %
VANGUARD INTERMEDIATE-TERM TREASURY ETF	8.74 %
OTROS	10.39 %
TOTAL	100.00 %

El contenido del presente documento proviene de fuentes consideradas como fidedignas; sin embargo, no se ofrece garantía alguna, ni representa una sugerencia para la toma de decisiones en materia de inversión. SURA Investment Management México, S.A. de C.V., Sociedad Operadora de Fondos de Inversión (*SIMM) no asume ninguna responsabilidad en caso de que el presente documento sea interpretado como recomendación de compra o venta de cualquier inversión que en el mismo se mencionan. El inversionista interesado en invertir en los fondos de inversión administradas por SIMM, deberá consultar el prospecto de información correspondiente para conocer todas las características de operación, administración y liquidación de cada fondo. Este documento no podrá ser reproducido parcial o totalmente por ningún medio, ni ser distribuido, citado o divulgado sin el permiso previo por escrito otorgado por SIMM. Las opiniones publicadas en este documento son de exclusiva responsabilidad del autor. SIMM no asume responsabilidad alguna respecto de la inexactitud, errores o imprecisiones de la información contenida en el mismo. Fondos de Inversión administrados y distribuidos por SIMM (surainvestments.com/mx). *La serie de referencia es la BF2. 1. Retorno 12 meses.

Reporte Mensual
Deuda Dólares

Marzo 2026

El Fondo tiene como estrategia ofrecer una cartera diversificada de valores de deuda en dólares de mediano plazo.

• Clave de Pizarra	SURUSD
• Tipo de inversión	Especializado en Deuda
• Tipo de fondo	Fondo de Inversión de Renta Variable
• Horizonte sugerido	Entre 1 y 3 años
• Patrimonio del fondo	MXN 327,974,629
• Calificación Crediticia	N/A

• Tolerancia al riesgo	Medio Alto
• Entidad calificadora	N/A
• Disponibilidad	Compra: Mismo día de la solicitud Venta: El martes de cada semana o el día hábil siguiente si es inhábil
• Liquidez	Compra 24hrs y Venta 48 hrs
• Duración	N/A
• Horario de operación	08:00 hrs a 13:00 hrs

Comentario del Manager
¿Qué pasó este mes?

En EU el empleo presenta debilidad y la inflación continúa descendiendo-gen 2.4% y sub 2.5%. La Fed dejó sin cambios su tasa en marzo manteniendo la expectativa de un recorte de 25pb para este año. En México, la inflación sorprendió al alza en el mes, impulsada por la parte no subyacente. Banxico recortó la tasa 25pb con un tono neutral y una decisión dividida. El dólar se fortaleció frente a la mayoría de las monedas ante el inicio de la guerra. El peso registró una caída de 3.3%.

¿Qué esperamos para el futuro?

La expectativa moderada de la continuación en el ciclo de recortes de Banxico apoya la estrategia de privilegiar instrumentos de tasa fija sobre el benchmark. En el corto plazo, se espera volatilidad en el peso; factores como la incertidumbre comercial, menor flujo de remesas, riesgos políticos/fiscales y el conflicto en Medio Oriente podrían presionar al MXN en el mediano plazo. Proyección a cierre de 2026: \$18.33.

Rendimientos
Rendimientos Netos

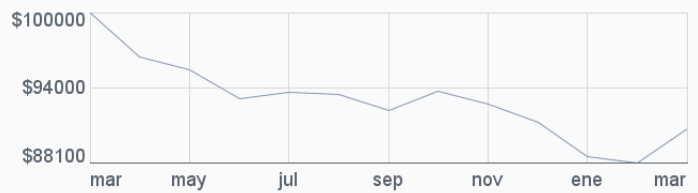
Serie BM2 - Calculadas en pesos al 31/03/2026

1 MES	3 MESES	ESTE AÑO	1 AÑO	3 AÑOS	5 AÑOS
3.02 %	-0.58 %	-0.58 %	-9.21 %	9.14 %	N/D

*Rendimientos anualizados

Rentabilidad Acumulada de la Serie BM2

Del 31/03/2025 al 31/03/2026. Para una Inversión Inicial de \$100.000


Composición

Renta FIJA	Marzo	Febrero	Variación
	98.15%	97.98%	0.17 ▲
Moneda USD	Marzo	Febrero	Variación
	97.42%	99.02%	-1.60 ▼
MXN	Marzo	Febrero	Variación
	2.58%	0.98%	1.60 ▲

Renta VARIABLE	Marzo	Febrero	Variación
	1.85%	2.02%	-0.17 ▼
País Estados Unidos	Marzo	Febrero	Variación
	54.29%	56.04%	-1.75 ▼
México	Marzo	Febrero	Variación
	34.82%	33.82%	1.00 ▲
Internacional	Marzo	Febrero	Variación
	10.89%	10.14%	0.75 ▲

Distribución por tipo de instrumento

BONOS INTERNACIONAL	Marzo	Febrero	Variación
	63.33%	64.17%	-0.84 ▼
BONOS NACIONAL	Marzo	Febrero	Variación
	34.82%	33.82%	1.00 ▲
ACCIONES Desarrollado Internacional	Marzo	Febrero	Variación
	1.85%	2.02%	-0.17 ▼

Principales Emisores

GOBIERNO MEXICO	26.28 %
VANGUARD SHORT-TERM CORPORATE BOND ETF	22.91 %
VANGUARD SHORT-TERM TREASURY ETF	22.64 %
VANGUARD U.S. TREASURY 3-7 YEAR BOND UCITS ETF	9.04 %
VANGUARD INTERMEDIATE-TERM TREASURY ETF	8.74 %
OTROS	10.39 %
TOTAL	100.00 %

El contenido del presente documento proviene de fuentes consideradas como fidedignas; sin embargo, no se ofrece garantía alguna, ni representa una sugerencia para la toma de decisiones en materia de inversión. SURA Investment Management México, S.A. de C.V., Sociedad Operadora de Fondos de Inversión (*SIMM) no asume ninguna responsabilidad en caso de que el presente documento sea interpretado como recomendación de compra o venta de cualquier inversión que en el mismo se mencionan. El inversionista interesado en invertir en los fondos de inversión administradas por SIMM, deberá consultar el prospecto de información correspondiente para conocer todas las características de operación, administración y liquidación de cada fondo. Este documento no podrá ser reproducido parcial o totalmente por ningún medio, ni ser distribuido, citado o divulgado sin el permiso previo por escrito otorgado por SIMM. Las opiniones publicadas en este documento son de exclusiva responsabilidad del autor. SIMM no asume responsabilidad alguna respecto de la inexactitud, errores o imprecisiones de la información contenida en el mismo. Fondos de Inversión administrados y distribuidos por SIMM (surainvestments.com/mx). *La serie de referencia es la BF2. 1. Retorno 12 meses.

Reporte Mensual
Deuda Dólares

Marzo 2026

El Fondo tiene como estrategia ofrecer una cartera diversificada de valores de deuda en dólares de mediano plazo.

• Clave de Pizarra	SURUSD
• Tipo de inversión	Especializado en Deuda
• Tipo de fondo	Fondo de Inversión de Renta Variable
• Horizonte sugerido	Entre 1 y 3 años
• Patrimonio del fondo	MXN 327,974,629
• Calificación Crediticia	N/A

• Tolerancia al riesgo	Medio Alto
• Entidad calificadora	N/A
• Disponibilidad	Compra: Mismo día de la solicitud Venta: El martes de cada semana o el día hábil siguiente si es inhábil
• Liquidez	Compra 24hrs y Venta 48 hrs
• Duración	N/A
• Horario de operación	08:00 hrs a 13:00 hrs

Comentario del Manager
¿Qué pasó este mes?

En EU el empleo presenta debilidad y la inflación continúa descendiendo-gen 2.4% y sub 2.5%. La Fed dejó sin cambios su tasa en marzo manteniendo la expectativa de un recorte de 25pb para este año. En México, la inflación sorprendió al alza en el mes, impulsada por la parte no subyacente. Banxico recortó la tasa 25pb con un tono neutral y una decisión dividida. El dólar se fortaleció frente a la mayoría de las monedas ante el inicio de la guerra. El peso registró una caída de 3.3%.

¿Qué esperamos para el futuro?

La expectativa moderada de la continuación en el ciclo de recortes de Banxico apoya la estrategia de privilegiar instrumentos de tasa fija sobre el benchmark. En el corto plazo, se espera volatilidad en el peso; factores como la incertidumbre comercial, menor flujo de remesas, riesgos políticos/fiscales y el conflicto en Medio Oriente podrían presionar al MXN en el mediano plazo. Proyección a cierre de 2026: \$18.33.

Rendimientos
Rendimientos Netos

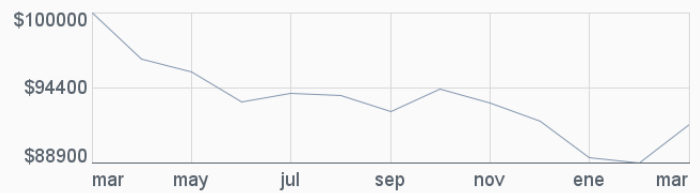
Serie BOEO - Calculadas en pesos al 31/03/2026

1 MES	3 MESES	ESTE AÑO	1 AÑO	3 AÑOS	5 AÑOS
3.11 %	-0.33 %	-0.33 %	-8.27 %	12.45 %	-1.56 %

*Rendimientos anualizados

Rentabilidad Acumulada de la Serie BOEO

Del 31/03/2025 al 31/03/2026. Para una Inversión Inicial de \$100.000


Composición

Renta FIJA	Marzo	Febrero	Variación
	98.15%	97.98%	0.17 ▲
Moneda USD	Marzo	Febrero	Variación
	97.42%	99.02%	-1.60 ▼
MXN	Marzo	Febrero	Variación
	2.58%	0.98%	1.60 ▲

Renta VARIABLE	Marzo	Febrero	Variación
	1.85%	2.02%	-0.17 ▼
País Estados Unidos	Marzo	Febrero	Variación
	54.29%	56.04%	-1.75 ▼
México	Marzo	Febrero	Variación
	34.82%	33.82%	1.00 ▲
Internacional	Marzo	Febrero	Variación
	10.89%	10.14%	0.75 ▲

Distribución por tipo de instrumento

BONOS	Marzo	Febrero	Variación
INTERNACIONAL	63.33 %	64.17 %	-0.84 ▼
NACIONAL	34.82 %	33.82 %	1.00 ▲
ACCIONES	Marzo	Febrero	Variación
Desarrollado Internacional	1.85 %	2.02 %	-0.17 ▼

Principales Emisores

GOBIERNO MEXICO	26.28 %
VANGUARD SHORT-TERM CORPORATE BOND ETF	22.91 %
VANGUARD SHORT-TERM TREASURY ETF	22.64 %
VANGUARD U.S. TREASURY 3-7 YEAR BOND UCITS ETF	9.04 %
VANGUARD INTERMEDIATE-TERM TREASURY ETF	8.74 %
OTROS	10.39 %
TOTAL	100.00 %

El contenido del presente documento proviene de fuentes consideradas como fidedignas; sin embargo, no se ofrece garantía alguna, ni representa una sugerencia para la toma de decisiones en materia de inversión. SURA Investment Management México, S.A. de C.V., Sociedad Operadora de Fondos de Inversión (*SIMM) no asume ninguna responsabilidad en caso de que el presente documento sea interpretado como recomendación de compra o venta de cualquier inversión que en el mismo se mencionan. El inversionista interesado en invertir en los fondos de inversión administradas por SIMM, deberá consultar el prospecto de información correspondiente para conocer todas las características de operación, administración y liquidación de cada fondo. Este documento no podrá ser reproducido parcial o totalmente por ningún medio, ni ser distribuido, citado o divulgado sin el permiso previo por escrito otorgado por SIMM. Las opiniones publicadas en este documento son de exclusiva responsabilidad del autor. SIMM no asume responsabilidad alguna respecto de la inexactitud, errores o imprecisiones de la información contenida en el mismo. Fondos de Inversión administrados y distribuidos por SIMM (surainvestments.com/mx). *La serie de referencia es la BF2. 1. Retorno 12 meses.

Reporte Mensual
Deuda Dólares

Marzo 2026

El Fondo tiene como estrategia ofrecer una cartera diversificada de valores de deuda en dólares de mediano plazo.

• Clave de Pizarra	SURUSD
• Tipo de inversión	Especializado en Deuda
• Tipo de fondo	Fondo de Inversión de Renta Variable
• Horizonte sugerido	Entre 1 y 3 años
• Patrimonio del fondo	MXN 327,974,629
• Calificación Crediticia	N/A

• Tolerancia al riesgo	Medio Alto
• Entidad calificadora	N/A
• Disponibilidad	Compra: Mismo día de la solicitud Venta: El martes de cada semana o el día hábil siguiente si es inhábil
• Liquidez	Compra 24hrs y Venta 48 hrs
• Duración	N/A
• Horario de operación	08:00 hrs a 13:00 hrs

Comentario del Manager
¿Qué pasó este mes?

En EU el empleo presenta debilidad y la inflación continúa descendiendo-gen 2.4% y sub 2.5%. La Fed dejó sin cambios su tasa en marzo manteniendo la expectativa de un recorte de 25pb para este año. En México, la inflación sorprendió al alza en el mes, impulsada por la parte no subyacente. Banxico recortó la tasa 25pb con un tono neutral y una decisión dividida. El dólar se fortaleció frente a la mayoría de las monedas ante el inicio de la guerra. El peso registró una caída de 3.3%.

¿Qué esperamos para el futuro?

La expectativa moderada de la continuación en el ciclo de recortes de Banxico apoya la estrategia de privilegiar instrumentos de tasa fija sobre el benchmark. En el corto plazo, se espera volatilidad en el peso; factores como la incertidumbre comercial, menor flujo de remesas, riesgos políticos/fiscales y el conflicto en Medio Oriente podrían presionar al MXN en el mediano plazo. Proyección a cierre de 2026: \$18.33.

Rendimientos
Rendimientos Netos

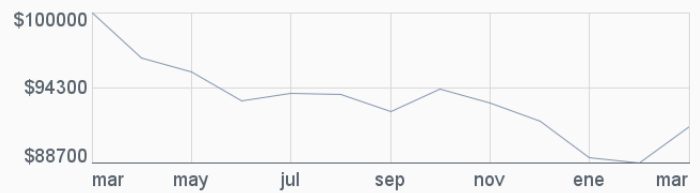
Serie BOE1 - Calculadas en pesos al 31/03/2026

1 MES	3 MESES	ESTE AÑO	1 AÑO	3 AÑOS	5 AÑOS
3.08 %	-0.40 %	-0.40 %	-8.53 %	11.48 %	N/D

*Rendimientos anualizados

Rentabilidad Acumulada de la Serie BOE1

Del 31/03/2025 al 31/03/2026. Para una Inversión Inicial de \$100.000


Composición

Renta FIJA	Marzo	Febrero	Variación
	98.15%	97.98%	0.17 ▲
Moneda USD	Marzo	Febrero	Variación
	97.42%	99.02%	-1.60 ▼
MXN	Marzo	Febrero	Variación
	2.58%	0.98%	1.60 ▲

Renta VARIABLE	Marzo	Febrero	Variación
	1.85%	2.02%	-0.17 ▼
País Estados Unidos	Marzo	Febrero	Variación
	54.29%	56.04%	-1.75 ▼
México	Marzo	Febrero	Variación
	34.82%	33.82%	1.00 ▲
Internacional	Marzo	Febrero	Variación
	10.89%	10.14%	0.75 ▲

Distribución por tipo de instrumento

BONOS INTERNACIONAL	Marzo	Febrero	Variación
	63.33%	64.17%	-0.84 ▼
BONOS NACIONAL	Marzo	Febrero	Variación
	34.82%	33.82%	1.00 ▲
ACCIONES Desarrollado Internacional	Marzo	Febrero	Variación
	1.85%	2.02%	-0.17 ▼

Principales Emisores

GOBIERNO MEXICO	26.28 %
VANGUARD SHORT-TERM CORPORATE BOND ETF	22.91 %
VANGUARD SHORT-TERM TREASURY ETF	22.64 %
VANGUARD U.S. TREASURY 3-7 YEAR BOND UCITS ETF	9.04 %
VANGUARD INTERMEDIATE-TERM TREASURY ETF	8.74 %
OTROS	10.39 %
TOTAL	100.00 %

El contenido del presente documento proviene de fuentes consideradas como fidedignas; sin embargo, no se ofrece garantía alguna, ni representa una sugerencia para la toma de decisiones en materia de inversión. SURA Investment Management México, S.A. de C.V., Sociedad Operadora de Fondos de Inversión (*SIMM) no asume ninguna responsabilidad en caso de que el presente documento sea interpretado como recomendación de compra o venta de cualquier inversión que en el mismo se mencionan. El inversionista interesado en invertir en los fondos de inversión administradas por SIMM, deberá consultar el prospecto de información correspondiente para conocer todas las características de operación, administración y liquidación de cada fondo. Este documento no podrá ser reproducido parcial o totalmente por ningún medio, ni ser distribuido, citado o divulgado sin el permiso previo por escrito otorgado por SIMM. Las opiniones publicadas en este documento son de exclusiva responsabilidad del autor. SIMM no asume responsabilidad alguna respecto de la inexactitud, errores o imprecisiones de la información contenida en el mismo. Fondos de Inversión administrados y distribuidos por SIMM (surainvestments.com/mx). *La serie de referencia es la BF2. 1. Retorno 12 meses.

Reporte Mensual
Deuda Dólares

Marzo 2026

El Fondo tiene como estrategia ofrecer una cartera diversificada de valores de deuda en dólares de mediano plazo.

• Clave de Pizarra	SURUSD
• Tipo de inversión	Especializado en Deuda
• Tipo de fondo	Fondo de Inversión de Renta Variable
• Horizonte sugerido	Entre 1 y 3 años
• Patrimonio del fondo	MXN 327,974,629
• Calificación Crediticia	N/A

• Tolerancia al riesgo	Medio Alto
• Entidad calificadora	N/A
• Disponibilidad	Compra: Mismo día de la solicitud Venta: El martes de cada semana o el día hábil siguiente si es inhábil
• Liquidez	Compra 24hrs y Venta 48 hrs
• Duración	N/A
• Horario de operación	08:00 hrs a 13:00 hrs

Comentario del Manager
¿Qué pasó este mes?

En EU el empleo presenta debilidad y la inflación continúa descendiendo-gen 2.4% y sub 2.5%. La Fed dejó sin cambios su tasa en marzo manteniendo la expectativa de un recorte de 25pb para este año. En México, la inflación sorprendió al alza en el mes, impulsada por la parte no subyacente. Banxico recortó la tasa 25pb con un tono neutral y una decisión dividida. El dólar se fortaleció frente a la mayoría de las monedas ante el inicio de la guerra. El peso registró una caída de 3.3%.

¿Qué esperamos para el futuro?

La expectativa moderada de la continuación en el ciclo de recortes de Banxico apoya la estrategia de privilegiar instrumentos de tasa fija sobre el benchmark. En el corto plazo, se espera volatilidad en el peso; factores como la incertidumbre comercial, menor flujo de remesas, riesgos políticos/fiscales y el conflicto en Medio Oriente podrían presionar al MXN en el mediano plazo. Proyección a cierre de 2026: \$18.33.

Rendimientos
Rendimientos Netos

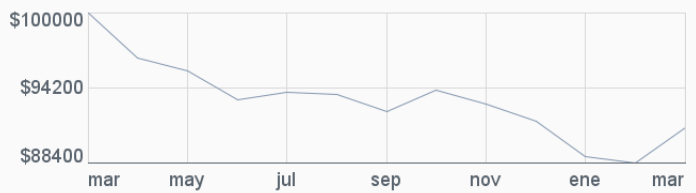
Serie BOE2 - Calculadas en pesos al 31/03/2026

1 MES	3 MESES	ESTE AÑO	1 AÑO	3 AÑOS	5 AÑOS
3.06 %	-0.47 %	-0.47 %	-8.80 %	10.52 %	N/D

*Rendimientos anualizados

Rentabilidad Acumulada de la Serie BOE2

Del 31/03/2025 al 31/03/2026. Para una Inversión Inicial de \$100.000


Composición

Renta FIJA	Marzo	Febrero	Variación
	98.15%	97.98%	0.17 ▲
Moneda USD	Marzo	Febrero	Variación
	97.42%	99.02%	-1.60 ▼
MXN	Marzo	Febrero	Variación
	2.58%	0.98%	1.60 ▲

Renta VARIABLE	Marzo	Febrero	Variación
	1.85%	2.02%	-0.17 ▼
País Estados Unidos	Marzo	Febrero	Variación
	54.29%	56.04%	-1.75 ▼
México	Marzo	Febrero	Variación
	34.82%	33.82%	1.00 ▲
Internacional	Marzo	Febrero	Variación
	10.89%	10.14%	0.75 ▲

Distribución por tipo de instrumento

BONOS	Marzo	Febrero	Variación
INTERNACIONAL	63.33 %	64.17 %	-0.84 ▼
NACIONAL	34.82 %	33.82 %	1.00 ▲
ACCIONES	Marzo	Febrero	Variación
Desarrollado Internacional	1.85 %	2.02 %	-0.17 ▼

Principales Emisores

GOBIERNO MEXICO	26.28 %
VANGUARD SHORT-TERM CORPORATE BOND ETF	22.91 %
VANGUARD SHORT-TERM TREASURY ETF	22.64 %
VANGUARD U.S. TREASURY 3-7 YEAR BOND UCITS ETF	9.04 %
VANGUARD INTERMEDIATE-TERM TREASURY ETF	8.74 %
OTROS	10.39 %
TOTAL	100.00 %

El contenido del presente documento proviene de fuentes consideradas como fidedignas; sin embargo, no se ofrece garantía alguna, ni representa una sugerencia para la toma de decisiones en materia de inversión. SURA Investment Management México, S.A. de C.V., Sociedad Operadora de Fondos de Inversión (*SIMM) no asume ninguna responsabilidad en caso de que el presente documento sea interpretado como recomendación de compra o venta de cualquier inversión que en el mismo se mencionan. El inversionista interesado en invertir en los fondos de inversión administradas por SIMM, deberá consultar el prospecto de información correspondiente para conocer todas las características de operación, administración y liquidación de cada fondo. Este documento no podrá ser reproducido parcial o totalmente por ningún medio, ni ser distribuido, citado o divulgado sin el permiso previo por escrito otorgado por SIMM. Las opiniones publicadas en este documento son de exclusiva responsabilidad del autor. SIMM no asume responsabilidad alguna respecto de la inexactitud, errores o imprecisiones de la información contenida en el mismo. Fondos de Inversión administrados y distribuidos por SIMM (surainvestments.com/mx). *La serie de referencia es la BF2. 1. Retorno 12 meses.

Reporte Mensual
Deuda Dólares

Marzo 2026

El Fondo tiene como estrategia ofrecer una cartera diversificada de valores de deuda en dólares de mediano plazo.

• Clave de Pizarra	SURUSD
• Tipo de inversión	Especializado en Deuda
• Tipo de fondo	Fondo de Inversión de Renta Variable
• Horizonte sugerido	Entre 1 y 3 años
• Patrimonio del fondo	MXN 327,974,629
• Calificación Crediticia	N/A

• Tolerancia al riesgo	Medio Alto
• Entidad calificadora	N/A
• Disponibilidad	Compra: Mismo día de la solicitud Venta: El martes de cada semana o el día hábil siguiente si es inhábil
• Liquidez	Compra 24hrs y Venta 48 hrs
• Duración	N/A
• Horario de operación	08:00 hrs a 13:00 hrs

Comentario del Manager
¿Qué pasó este mes?

En EU el empleo presenta debilidad y la inflación continúa descendiendo-gen 2.4% y sub 2.5%. La Fed dejó sin cambios su tasa en marzo manteniendo la expectativa de un recorte de 25pb para este año. En México, la inflación sorprendió al alza en el mes, impulsada por la parte no subyacente. Banxico recortó la tasa 25pb con un tono neutral y una decisión dividida. El dólar se fortaleció frente a la mayoría de las monedas ante el inicio de la guerra. El peso registró una caída de 3.3%.

¿Qué esperamos para el futuro?

La expectativa moderada de la continuación en el ciclo de recortes de Banxico apoya la estrategia de privilegiar instrumentos de tasa fija sobre el benchmark. En el corto plazo, se espera volatilidad en el peso; factores como la incertidumbre comercial, menor flujo de remesas, riesgos políticos/fiscales y el conflicto en Medio Oriente podrían presionar al MXN en el mediano plazo. Proyección a cierre de 2026: \$18.33.

Rendimientos
Rendimientos Netos

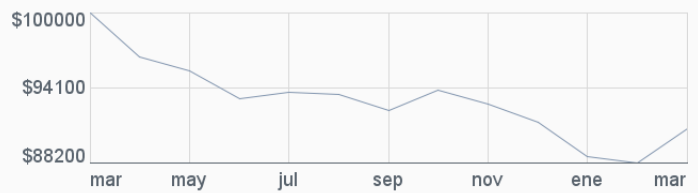
Serie BOE3 - Calculadas en pesos al 31/03/2026

1 MES	3 MESES	ESTE AÑO	1 AÑO	3 AÑOS	5 AÑOS
3.03 %	-0.54 %	-0.54 %	-9.06 %	9.56 %	N/D

*Rendimientos anualizados

Rentabilidad Acumulada de la Serie BOE3

Del 31/03/2025 al 31/03/2026. Para una Inversión Inicial de \$100.000


Composición

Renta FIJA	Marzo	Febrero	Variación
	98.15%	97.98%	0.17 ▲
Moneda USD	Marzo	Febrero	Variación
	97.42%	99.02%	-1.60 ▼
MXN	Marzo	Febrero	Variación
	2.58%	0.98%	1.60 ▲

Renta VARIABLE	Marzo	Febrero	Variación
	1.85%	2.02%	-0.17 ▼
País Estados Unidos	Marzo	Febrero	Variación
	54.29%	56.04%	-1.75 ▼
México	Marzo	Febrero	Variación
	34.82%	33.82%	1.00 ▲
Internacional	Marzo	Febrero	Variación
	10.89%	10.14%	0.75 ▲

Distribución por tipo de instrumento

BONOS INTERNACIONAL	Marzo	Febrero	Variación
	63.33 %	64.17 %	-0.84 ▼
BONOS NACIONAL	Marzo	Febrero	Variación
	34.82 %	33.82 %	1.00 ▲
ACCIONES Desarrollado Internacional	Marzo	Febrero	Variación
	1.85 %	2.02 %	-0.17 ▼

Principales Emisores

GOBIERNO MEXICO	26.28 %
VANGUARD SHORT-TERM CORPORATE BOND ETF	22.91 %
VANGUARD SHORT-TERM TREASURY ETF	22.64 %
VANGUARD U.S. TREASURY 3-7 YEAR BOND UCITS ETF	9.04 %
VANGUARD INTERMEDIATE-TERM TREASURY ETF	8.74 %
OTROS	10.39 %
TOTAL	100.00 %

El contenido del presente documento proviene de fuentes consideradas como fidedignas; sin embargo, no se ofrece garantía alguna, ni representa una sugerencia para la toma de decisiones en materia de inversión. SURA Investment Management México, S.A. de C.V., Sociedad Operadora de Fondos de Inversión (*SIMM) no asume ninguna responsabilidad en caso de que el presente documento sea interpretado como recomendación de compra o venta de cualquier inversión que en el mismo se mencionan. El inversionista interesado en invertir en los fondos de inversión administradas por SIMM, deberá consultar el prospecto de información correspondiente para conocer todas las características de operación, administración y liquidación de cada fondo. Este documento no podrá ser reproducido parcial o totalmente por ningún medio, ni ser distribuido, citado o divulgado sin el permiso previo por escrito otorgado por SIMM. Las opiniones publicadas en este documento son de exclusiva responsabilidad del autor. SIMM no asume responsabilidad alguna respecto de la inexactitud, errores o imprecisiones de la información contenida en el mismo. Fondos de Inversión administrados y distribuidos por SIMM (surainvestments.com/mx). *La serie de referencia es la BF2. 1. Retorno 12 meses.

Reporte Mensual
Deuda Dólares

Marzo 2026

El Fondo tiene como estrategia ofrecer una cartera diversificada de valores de deuda en dólares de mediano plazo.

• Clave de Pizarra	SURUSD
• Tipo de inversión	Especializado en Deuda
• Tipo de fondo	Fondo de Inversión de Renta Variable
• Horizonte sugerido	Entre 1 y 3 años
• Patrimonio del fondo	MXN 327,974,629
• Calificación Crediticia	N/A

• Tolerancia al riesgo	Medio Alto
• Entidad calificadora	N/A
• Disponibilidad	Compra: Mismo día de la solicitud Venta: El martes de cada semana o el día hábil siguiente si es inhábil
• Liquidez	Compra 24hrs y Venta 48 hrs
• Duración	N/A
• Horario de operación	08:00 hrs a 13:00 hrs

Comentario del Manager
¿Qué pasó este mes?

En EU el empleo presenta debilidad y la inflación continúa descendiendo-gen 2.4% y sub 2.5%. La Fed dejó sin cambios su tasa en marzo manteniendo la expectativa de un recorte de 25pb para este año. En México, la inflación sorprendió al alza en el mes, impulsada por la parte no subyacente. Banxico recortó la tasa 25pb con un tono neutral y una decisión dividida. El dólar se fortaleció frente a la mayoría de las monedas ante el inicio de la guerra. El peso registró una caída de 3.3%.

¿Qué esperamos para el futuro?

La expectativa moderada de la continuación en el ciclo de recortes de Banxico apoya la estrategia de privilegiar instrumentos de tasa fija sobre el benchmark. En el corto plazo, se espera volatilidad en el peso; factores como la incertidumbre comercial, menor flujo de remesas, riesgos políticos/fiscales y el conflicto en Medio Oriente podrían presionar al MXN en el mediano plazo. Proyección a cierre de 2026: \$18.33.

Rendimientos
Rendimientos Netos

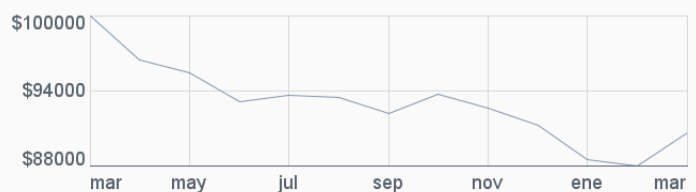
Serie BOE4 - Calculadas en pesos al 31/03/2026

1 MES	3 MESES	ESTE AÑO	1 AÑO	3 AÑOS	5 AÑOS
3.01 %	-0.61 %	-0.61 %	-9.33 %	8.61 %	-7.14 %

*Rendimientos anualizados

Rentabilidad Acumulada de la Serie BOE4

Del 31/03/2025 al 31/03/2026. Para una Inversión Inicial de \$100.000


Composición

Renta FIJA	Marzo	Febrero	Variación
	98.15%	97.98%	0.17 ▲
Moneda USD	Marzo	Febrero	Variación
	97.42%	99.02%	-1.60 ▼
MXN	Marzo	Febrero	Variación
	2.58%	0.98%	1.60 ▲

Renta VARIABLE	Marzo	Febrero	Variación
	1.85%	2.02%	-0.17 ▼
País Estados Unidos	Marzo	Febrero	Variación
	54.29%	56.04%	-1.75 ▼
México	Marzo	Febrero	Variación
	34.82%	33.82%	1.00 ▲
Internacional	Marzo	Febrero	Variación
	10.89%	10.14%	0.75 ▲

Distribución por tipo de instrumento

BONOS INTERNACIONAL	Marzo	Febrero	Variación
	63.33%	64.17%	-0.84 ▼
BONOS NACIONAL	Marzo	Febrero	Variación
	34.82%	33.82%	1.00 ▲
ACCIONES Desarrollado Internacional	Marzo	Febrero	Variación
	1.85%	2.02%	-0.17 ▼

Principales Emisores

GOBIERNO MEXICO	26.28 %
VANGUARD SHORT-TERM CORPORATE BOND ETF	22.91 %
VANGUARD SHORT-TERM TREASURY ETF	22.64 %
VANGUARD U.S. TREASURY 3-7 YEAR BOND UCITS ETF	9.04 %
VANGUARD INTERMEDIATE-TERM TREASURY ETF	8.74 %
OTROS	10.39 %
TOTAL	100.00 %

El contenido del presente documento proviene de fuentes consideradas como fidedignas; sin embargo, no se ofrece garantía alguna, ni representa una sugerencia para la toma de decisiones en materia de inversión. SURA Investment Management México, S.A. de C.V., Sociedad Operadora de Fondos de Inversión (*SIMM) no asume ninguna responsabilidad en caso de que el presente documento sea interpretado como recomendación de compra o venta de cualquier inversión que en el mismo se mencionan. El inversionista interesado en invertir en los fondos de inversión administradas por SIMM, deberá consultar el prospecto de información correspondiente para conocer todas las características de operación, administración y liquidación de cada fondo. Este documento no podrá ser reproducido parcial o totalmente por ningún medio, ni ser distribuido, citado o divulgado sin el permiso previo por escrito otorgado por SIMM. Las opiniones publicadas en este documento son de exclusiva responsabilidad del autor. SIMM no asume responsabilidad alguna respecto de la inexactitud, errores o imprecisiones de la información contenida en el mismo. Fondos de Inversión administrados y distribuidos por SIMM (surainvestments.com/mx). *La serie de referencia es la BF2. 1. Retorno 12 meses.

Reporte Mensual
Deuda Dólares

Marzo 2026

El Fondo tiene como estrategia ofrecer una cartera diversificada de valores de deuda en dólares de mediano plazo.

• Clave de Pizarra	SURUSD
• Tipo de inversión	Especializado en Deuda
• Tipo de fondo	Fondo de Inversión de Renta Variable
• Horizonte sugerido	Entre 1 y 3 años
• Patrimonio del fondo	MXN 327,974,629
• Calificación Crediticia	N/A

• Tolerancia al riesgo	Medio Alto
• Entidad calificadora	N/A
• Disponibilidad	Compra: Mismo día de la solicitud Venta: El martes de cada semana o el día hábil siguiente si es inhábil
• Liquidez	Compra 24hrs y Venta 48 hrs
• Duración	N/A
• Horario de operación	08:00 hrs a 13:00 hrs

Comentario del Manager
¿Qué pasó este mes?

En EU el empleo presenta debilidad y la inflación continúa descendiendo-gen 2.4% y sub 2.5%. La Fed dejó sin cambios su tasa en marzo manteniendo la expectativa de un recorte de 25pb para este año. En México, la inflación sorprendió al alza en el mes, impulsada por la parte no subyacente. Banxico recortó la tasa 25pb con un tono neutral y una decisión dividida. El dólar se fortaleció frente a la mayoría de las monedas ante el inicio de la guerra. El peso registró una caída de 3.3%.

¿Qué esperamos para el futuro?

La expectativa moderada de la continuación en el ciclo de recortes de Banxico apoya la estrategia de privilegiar instrumentos de tasa fija sobre el benchmark. En el corto plazo, se espera volatilidad en el peso; factores como la incertidumbre comercial, menor flujo de remesas, riesgos políticos/fiscales y el conflicto en Medio Oriente podrían presionar al MXN en el mediano plazo. Proyección a cierre de 2026: \$18.33.

Rendimientos
Rendimientos Netos

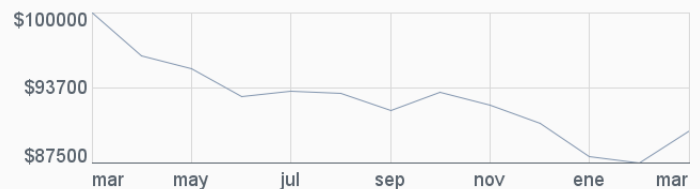
Serie BOE5 - Calculadas en pesos al 31/03/2026

1 MES	3 MESES	ESTE AÑO	1 AÑO	3 AÑOS	5 AÑOS
2.96 %	-0.75 %	-0.75 %	-9.86 %	6.73 %	N/D

*Rendimientos anualizados

Rentabilidad Acumulada de la Serie BOE5

Del 31/03/2025 al 31/03/2026. Para una Inversión Inicial de \$100.000


Composición

Renta FIJA	Marzo	Febrero	Variación
	98.15%	97.98%	0.17 ▲
Moneda USD	Marzo	Febrero	Variación
	97.42%	99.02%	-1.60 ▼
MXN	Marzo	Febrero	Variación
	2.58%	0.98%	1.60 ▲

Renta VARIABLE	Marzo	Febrero	Variación
	1.85%	2.02%	-0.17 ▼
País Estados Unidos	Marzo	Febrero	Variación
	54.29%	56.04%	-1.75 ▼
México	Marzo	Febrero	Variación
	34.82%	33.82%	1.00 ▲
Internacional	Marzo	Febrero	Variación
	10.89%	10.14%	0.75 ▲

Distribución por tipo de instrumento

BONOS INTERNACIONAL	Marzo	Febrero	Variación
	63.33%	64.17%	-0.84 ▼
BONOS NACIONAL	Marzo	Febrero	Variación
	34.82%	33.82%	1.00 ▲
ACCIONES Desarrollado Internacional	Marzo	Febrero	Variación
	1.85%	2.02%	-0.17 ▼

Principales Emisores

GOBIERNO MEXICO	26.28 %
VANGUARD SHORT-TERM CORPORATE BOND ETF	22.91 %
VANGUARD SHORT-TERM TREASURY ETF	22.64 %
VANGUARD U.S. TREASURY 3-7 YEAR BOND UCITS ETF	9.04 %
VANGUARD INTERMEDIATE-TERM TREASURY ETF	8.74 %
OTROS	10.39 %
TOTAL	100.00 %

El contenido del presente documento proviene de fuentes consideradas como fidedignas; sin embargo, no se ofrece garantía alguna, ni representa una sugerencia para la toma de decisiones en materia de inversión. SURA Investment Management México, S.A. de C.V., Sociedad Operadora de Fondos de Inversión (*SIMM) no asume ninguna responsabilidad en caso de que el presente documento sea interpretado como recomendación de compra o venta de cualquier inversión que en el mismo se mencionan. El inversionista interesado en invertir en los fondos de inversión administradas por SIMM, deberá consultar el prospecto de información correspondiente para conocer todas las características de operación, administración y liquidación de cada fondo. Este documento no podrá ser reproducido parcial o totalmente por ningún medio, ni ser distribuido, citado o divulgado sin el permiso previo por escrito otorgado por SIMM. Las opiniones publicadas en este documento son de exclusiva responsabilidad del autor. SIMM no asume responsabilidad alguna respecto de la inexactitud, errores o imprecisiones de la información contenida en el mismo. Fondos de Inversión administrados y distribuidos por SIMM (surainvestments.com/mx). *La serie de referencia es la BF2. 1. Retorno 12 meses.


Contamos con calificación "Excelente (mex)" por Fitch Ratings


Soluciones globales | Asesoría experta

Fondos de Inversión administrados y distribuidos por SURA Investment Management México, S.A. de C.V., Sociedad Operadora de Fondos de Inversión www.surainvestments.com/mx

Reporte Mensual
Deuda Dólares

Marzo 2026

El Fondo tiene como estrategia ofrecer una cartera diversificada de valores de deuda en dólares de mediano plazo.

• Clave de Pizarra	SURUSD
• Tipo de inversión	Especializado en Deuda
• Tipo de fondo	Fondo de Inversión de Renta Variable
• Horizonte sugerido	Entre 1 y 3 años
• Patrimonio del fondo	MXN 327,974,629
• Calificación Crediticia	N/A

• Tolerancia al riesgo	Medio Alto
• Entidad calificadora	N/A
• Disponibilidad	Compra: Mismo día de la solicitud Venta: El martes de cada semana o el día hábil siguiente si es inhábil
• Liquidez	Compra 24hrs y Venta 48 hrs
• Duración	N/A
• Horario de operación	08:00 hrs a 13:00 hrs

Comentario del Manager
¿Qué pasó este mes?

En EU el empleo presenta debilidad y la inflación continúa descendiendo-gen 2.4% y sub 2.5%. La Fed dejó sin cambios su tasa en marzo manteniendo la expectativa de un recorte de 25pb para este año. En México, la inflación sorprendió al alza en el mes, impulsada por la parte no subyacente. Banxico recortó la tasa 25pb con un tono neutral y una decisión dividida. El dólar se fortaleció frente a la mayoría de las monedas ante el inicio de la guerra. El peso registró una caída de 3.3%.

¿Qué esperamos para el futuro?

La expectativa moderada de la continuación en el ciclo de recortes de Banxico apoya la estrategia de privilegiar instrumentos de tasa fija sobre el benchmark. En el corto plazo, se espera volatilidad en el peso; factores como la incertidumbre comercial, menor flujo de remesas, riesgos políticos/fiscales y el conflicto en Medio Oriente podrían presionar al MXN en el mediano plazo. Proyección a cierre de 2026: \$18.33.

Rendimientos
Rendimientos Netos

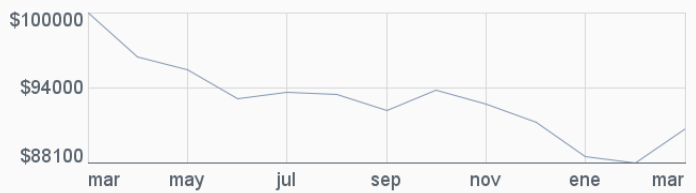
Serie EMP - Calculadas en pesos al 31/03/2026

1 MES	3 MESES	ESTE AÑO	1 AÑO	3 AÑOS	5 AÑOS
3.02 %	-0.56 %	-0.56 %	-9.19 %	9.27 %	N/D

*Rendimientos anualizados

Rentabilidad Acumulada de la Serie EMP

Del 31/03/2025 al 31/03/2026. Para una Inversión Inicial de \$100.000


Composición

Renta FIJA	Marzo	Febrero	Variación
	98.15%	97.98%	0.17 ▲
Moneda USD	Marzo	Febrero	Variación
	97.42%	99.02%	-1.60 ▼
MXN	Marzo	Febrero	Variación
	2.58%	0.98%	1.60 ▲

Renta VARIABLE	Marzo	Febrero	Variación
	1.85%	2.02%	-0.17 ▼
País Estados Unidos	Marzo	Febrero	Variación
	54.29%	56.04%	-1.75 ▼
México	Marzo	Febrero	Variación
	34.82%	33.82%	1.00 ▲
Internacional	Marzo	Febrero	Variación
	10.89%	10.14%	0.75 ▲

Distribución por tipo de instrumento

BONOS INTERNACIONAL	Marzo	Febrero	Variación
	63.33 %	64.17 %	-0.84 ▼
BONOS NACIONAL	Marzo	Febrero	Variación
	34.82 %	33.82 %	1.00 ▲
ACCIONES Desarrollado Internacional	Marzo	Febrero	Variación
	1.85 %	2.02 %	-0.17 ▼

Principales Emisores

GOBIERNO MEXICO	26.28 %
VANGUARD SHORT-TERM CORPORATE BOND ETF	22.91 %
VANGUARD SHORT-TERM TREASURY ETF	22.64 %
VANGUARD U.S. TREASURY 3-7 YEAR BOND UCITS ETF	9.04 %
VANGUARD INTERMEDIATE-TERM TREASURY ETF	8.74 %
OTROS	10.39 %
TOTAL	100.00 %

El contenido del presente documento proviene de fuentes consideradas como fidedignas; sin embargo, no se ofrece garantía alguna, ni representa una sugerencia para la toma de decisiones en materia de inversión. SURA Investment Management México, S.A. de C.V., Sociedad Operadora de Fondos de Inversión (*SIMM) no asume ninguna responsabilidad en caso de que el presente documento sea interpretado como recomendación de compra o venta de cualquier inversión que en el mismo se mencionan. El inversionista interesado en invertir en los fondos de inversión administradas por SIMM, deberá consultar el prospecto de información correspondiente para conocer todas las características de operación, administración y liquidación de cada fondo. Este documento no podrá ser reproducido parcial o totalmente por ningún medio, ni ser distribuido, citado o divulgado sin el permiso previo por escrito otorgado por SIMM. Las opiniones publicadas en este documento son de exclusiva responsabilidad del autor. SIMM no asume responsabilidad alguna respecto de la inexactitud, errores o imprecisiones de la información contenida en el mismo. Fondos de Inversión administrados y distribuidos por SIMM (surainvestments.com/mx). *La serie de referencia es la BF2. 1. Retorno 12 meses.